



ADORO Türen

Open for you | Offen für Sie

**Immer
für Sie:**
geöffnet
elegant
passgenau
sicher

ADORO OPEN FOR YOU

Ihre Haustür vermittelt Ihren Besuchern einen ersten Eindruck von den Menschen dahinter. Und für diesen ersten Eindruck gibt es bekanntlich keine zweite Chance.

Eine gute Tür in Ihrem persönlichen Stil gibt Ihrem Haus ein Gesicht – aber auch Schutz und Geborgenheit. Sie trotzt Wind und Wetter, Lärm und Temperaturschwankungen. Sie lädt nette Menschen ein und hält weniger nette draußen. Und das über Jahrzehnte!

So eine hochwertige Tür für ein ganzes Leben finden Sie bei uns. Denn wir fertigen unsere Modelle nach höchsten Qualitätsstandards, wir kombinieren Stil, Passgenauigkeit und Sicherheit. Davon können Sie sich auf den nächsten Seiten überzeugen.

Denn wir sind uns sicher: Ihre neue Tür wartet hier schon auf Sie – Sie müssen sich nur noch für eine entscheiden...

ADORO

Draußen toben Unwetter.
Drinne Ihre Kinder.
Bestens geschützt von Ihrer
ADORO-Tür.



DRAUSSEN
EISIG, DRINNEN
WARM – NA
UND?



DIE WÄRME
BLEIBT, DER
LÄRM GEHT



SICHERHEIT?
ABER SICHER!



RC2

RC3



DA FREUT SICH
IHR SCHLÜSSEL



4X

Draußen eisig, drinnen warm – na und?

Haustüren sind oft starken Temperaturunterschieden ausgesetzt. Etwa im Winter, wenn es draußen eisig ist, aber drinnen die Heizung läuft. Diese Temperaturdifferenzen können vor allem nachts über 30 Grad Celsius ausmachen. Eine harte Belastungsprobe für eine Haustür – die unsere ADORO-Türen locker meistern.

Denn während sich minderwertige Türen verbiegen, weil sich die Metallkomponenten in der Kälte zusammenziehen und bei Wärme ausdehnen, sorgt unsere Technologie für eine perfekte Passgenauigkeit. Weil ADORO-Türen über eine hochwertige Dämmschicht verfügen, um die Metallkomponenten Ihrer Tür wärmetechnisch von der Außenplatte zu trennen. So wird das Ausdehnen und Zusammenziehen völlig ausgeschlossen.

Die Wärme bleibt, der Lärm geht

Das Thema Wärmedämmung wird immer wichtiger. Daher tragen ADORO-Türen das Zertifikat des autorisierten Prüfinstituts ift Rosenheim. Dank des äußerst niedrigen Wärmedurchgangskoeffizienten ab nur **0,49 W/m²K** sind unsere Türen selbst für Niedrigenergiehäuser die erste Wahl.

Um solche hervorragenden Werte zu erzielen, arbeiten wir weit über dem Standard: Statt der üblichen drei oder gar nur zwei Dichtungsstellen sind ADORO-Türen vierfach gedichtet. Und für unsere Glastüren verbauen wir eine drei- oder sogar vierfache Wärmedämmverglasung.

Sicherheit? Aber sicher!

In Zeiten vermehrter Wohnungs- und Hauseinbrüche ist die Eingangstür oft ein Schwachpunkt. Mit ADORO machen Sie eine Stärke daraus: Unsere zertifizierten Türen entsprechen den europäischen Widerstandsklassen RC 2 sowie RC 3 und sind grundsätzlich mit einer starken, dreifachen Verriegelung gesichert. So schützen Sie Ihr Haus vor physischer Gewalt und Einbruchswerkzeugen. Sie haben außerdem die Möglichkeit, weitere Sicherheitsstufen einzubauen – auch nachträglich.

Da freut sich Ihr Schlüssel

Türschlösser sind anfällig gegen Feuchtigkeit, die schnell in Rost übergehen kann. Nicht bei ADORO: Unsere Türen verfügen über eine umlaufende, vierfach verschweißte Mitteldichtung im vierfachen Dichtungssystem. Nur dieses spezielle System schützt alle Bauteile und den Stromzufluss Ihres Türschlosses sowie die mechanischen Teile Ihrer Tür. Dadurch sind diese sensiblen Bereiche stets trocken und sauber – und leichtgängiges Auf- und Zuschließen garantiert.

Ein sanfter Klick – jahrzehntelang

Um die Langlebigkeit, Standsicherheit und Passgenauigkeit Ihrer neuen ADORO-Tür zu garantieren, haben wir eine einzigartige Technologie entwickelt und zum Patent angemeldet. Sie sorgt dafür, dass Ihre hochwertige ADORO-Tür stets sanft schließt – auch bei jahrelanger hoher Beanspruchung.

SCHÜCO Starker Partner mit Profil

Unsere zum Patent angemeldete Technologie setzen wir mit den hochwertigsten Materialien um, die Deutschland zu bieten hat: Das renommierte Unternehmen SCHUECO entwickelt in exklusiver Zusammenarbeit die Profile für unsere ADORO-Türen.

Dazu kommt ein extra Wärmedämmungssystem mit einer Bautiefe von 88 mm. Eine Bodenschwelle mit Anschlag- und Mitteldichtung rundet die Maßnahmen ab. Auch diese Bodenschwelle ist besonders hochwertig, da sie drei Dichtungslinien (S30) statt der üblichen zwei (S20) aufweist.

Durch diese kombinierten Wärmedämmungsmaßnahmen profitieren Sie von einem weiteren Effekt: Selbst bei starker Verkehrsbelastung oder anderen Lärmquellen bleibt es hinter Ihrer Tür jederzeit angenehm ruhig.

ADORO Türen

Open for you
Offen für Sie

Draußen ist es bitterkalt oder brütend heiß? Ihrer ADORO-Tür macht das nichts aus – ganz im Gegenteil. Denn dank ihrer hervorragenden Wärmedämmung sorgt sie dafür, dass in Ihrem Haus stets angenehme Temperaturen herrschen.

Das zeigt auch der äußerst niedrige Wärmedurchgangskoeffizient (UD) nach EN ISO 10077-1: 2009-11, der uns vom unabhängigen Prüfinstitut ift Rosenheim bescheinigt wurde. Der gemessene UD für unsere Everest Line mit Vollblatt beträgt niedrige 0,49 W/(m²K), sogar für die Everest Line mit Glassauschnitt liegt er bei lediglich 0,53 W/(m²K).

So ein niedriger Wärmedurchgangskoeffizient ist nicht nur für eine angenehme Raumtemperatur und Ihr Wohlbefinden entscheidend, sondern auch für die Einhaltung der Energiesparverordnung (EnEV), die Bauherren bautechnische Vorschriften auferlegt. Mit einer Tür von ADORO tragen Sie zur Einhaltung dieser gesetzlichen Vorgaben bei – und sparen deutlich an Heizkosten.

ADORO OFFEN FÜR SIE

MODERN 88 - 129



VISION 10 - 65



TRADITIONAL 130 - 161



PORSCHE DESIGN 66 - 87



VISION OFFEN FÜR DIE ZUKUNFT

„Wer Visionen hat, sollte zum Arzt gehen.“ Dieses Zitat des großen Staatsmannes Helmut Schmidt möchten wir gerne abwandeln: „Wer eine Vision hat, bleibt gerne zuhause.“ Denn unsere VISION-Modelle gehören zu den beliebtesten Türen in unserem Sortiment.

Warum die VISION-Türen so begehrt sind, können wir nur ahnen: Sind es die hauchdünnen Intarsien, also Edelstahleinlagen, die exakt flächenbündig in die Tür eingearbeitet sind? Sind es die Glasausschnitte, groß oder klein, eckig oder halbrund oder rund, aus farbigem oder klassischem Glas? Oder doch die dreidimensional designten Türen, zum Beispiel die Modelle EXACUM und SENEIO?

Wie Sie sich auch entscheiden: Mit einer VISION finden Sie die Tür für die Zukunft, an der Sie sich nie sattsehen werden.



DAPHNE

Intarsia



CAMELIA

Intarsia



BERBERIS

Intarsia



AGAVE

Intarsia




ANNONA

Intarsia



ABIES

Intarsia



ARDISIA

J



HIBISCUS

J



BRASSIA

J



ASTER

K



ROCHEA

K



EHRETIA

K



CELOSIA

K



VANDA

S



CARYA

S



ARABIS

S



CLEMATIS

Q



ACORUS

Q



INULA

Q



EXACUM

Q



SENECIO

Q





DAPHNE / verglast

- Farbvariante Gris
- mit Edelstahlintarsien
- Ornamentglas Satinato Weiß
- Artikel-Nr. DA01 L
- Griffmulde GM M optional mit indirekter LED Beleuchtung

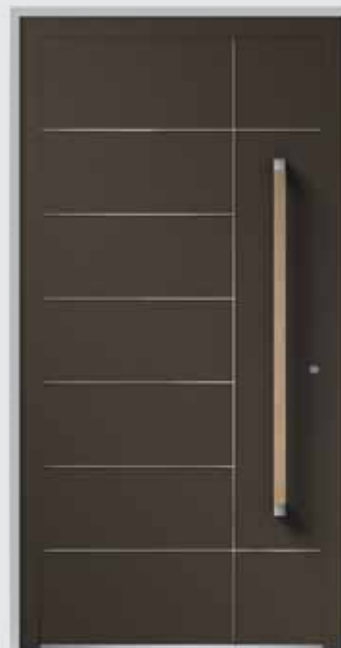


DAPHNE / verglast

- Farbvariante Graphitgrau
- mit Edelstahlintarsien
- Ornamentglas Satinato Weiß
- Artikel-Nr. DA01 L
- Griff HA 254 Yatoba

DAPHNE L / verglast

- Farbvariante Eisengrau
- mit Edelstahlintarsien
- Ornamentglas Satinato Weiß
- Artikel-Nr. DA05 L
- Griff HA 412



DAPHNE / geschlossen

- Farbvariante Sepiabraun
- mit Edelstahlintarsien
- Artikel-Nr. DA03 L
- Griff HA 364 Eiche

DAPHNE



DAPHNE / verglast

- Farbvariante Aluminiumgrau
- mit Edelstahlintarsien und planflächiger Applikation Eiche dunkel Struktur
- Ornamentglas Satinato Weiß
- Artikel-Nr. DA11 L
- Griff HA 212
- mit Seitenteil rechts



DAPHNE



DAPHNE / verglast

- ▶ Farbvariante Eisengrau
- ▶ mit Edelstahlintarsien
- ▶ Ornamentglas Satinato Weiß
- ▶ Artikel-Nr. DAO1 L
- ▶ Griff HA 364 Eiche
- ▶ mit Seitenteilen links und rechts

DAPHNE



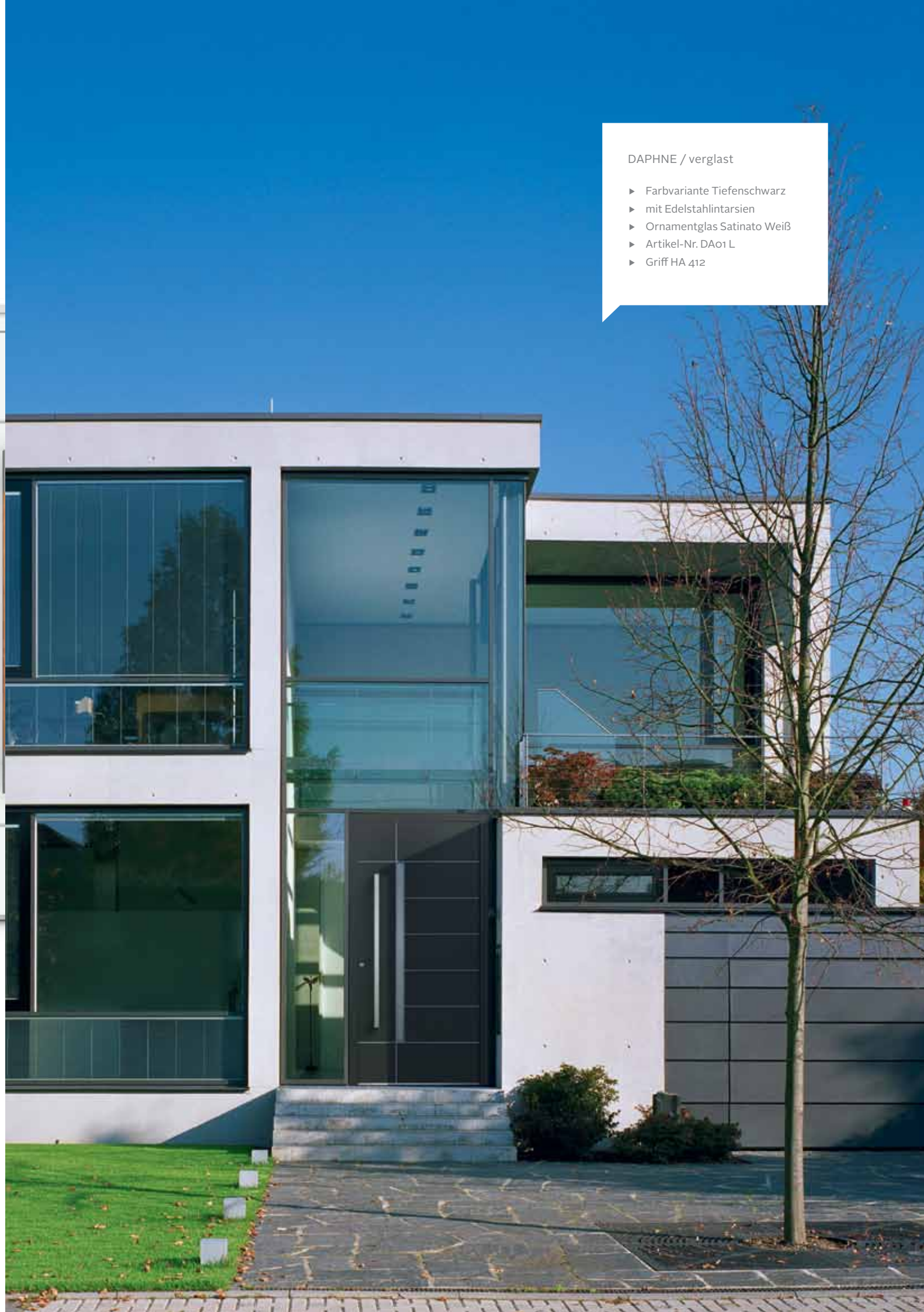
DAPHNE / verglast

- ▶ Farbvariante Aluminiumgrau
- ▶ mit Edelstahlintarsien
- ▶ Ornamentglas Satinato Weiß
- ▶ Artikel-Nr. DA01 L
- ▶ Griff HA 412



DAPHNE L / verglast

- ▶ Farbvariante Weiß
- ▶ mit Edelstahlintarsien
- ▶ Sandstrahlung Daphne 1
- ▶ auf Grundglas Klarglas
- ▶ Artikel-Nr. DA05 L
- ▶ Griff HA 254 Yatoba



DAPHNE / verglast

- ▶ Farbvariante Tiefenschwarz
- ▶ mit Edelstahlintarsien
- ▶ Ornamentglas Satinato Weiß
- ▶ Artikel-Nr. DA01 L
- ▶ Griff HA 412

CAMELLIA



CAMELLIA S / 5 Felder verglast

- Farbvariante Silbergrau
- mit Edelstahlintarsien
- Ornamentglas Satinato Weiß
- Artikel-Nr. CM05 L
- Griff HA 416
- mit Seitenteilen links und rechts



CAMELLIA / 5 Felder verglast

- Farbvariante Anthrazitgrau
- mit Edelstahlintarsien
- Ornamentglas Satinato Weiß
- Artikel-Nr. CM01 L
- Griff HA 364 Eiche



CAMELLIA / geschlossen

- Farbvariante Bronze
- mit Edelstahlintarsien und planflächiger Applikation Wenge Struktur
- Artikel-Nr. CM13 L
- Griffmulde GM M optional mit indirekter LED Beleuchtung

BERBERIS



BERBERIS / geschlossen

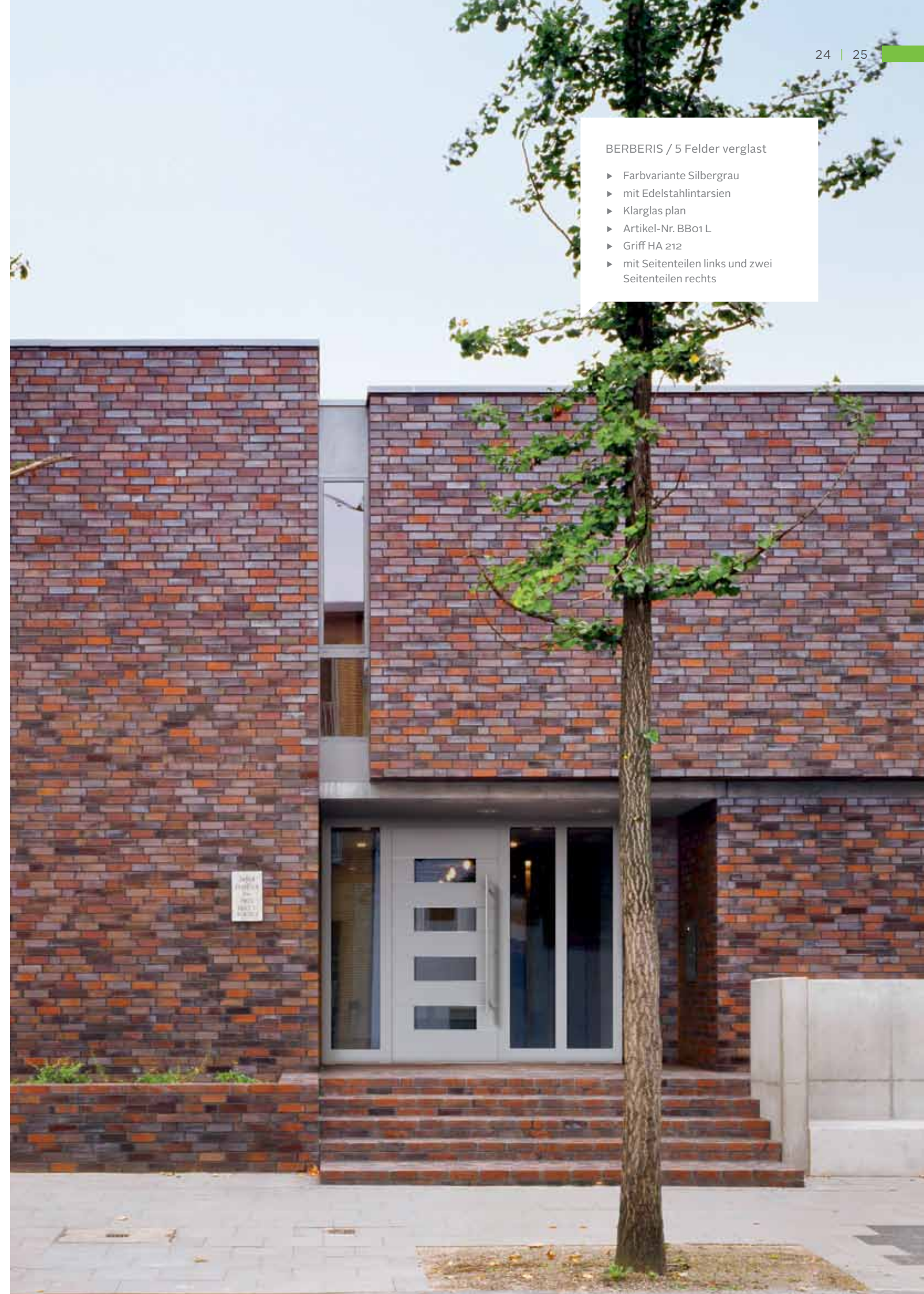
- Farbvariante Eisengrau
- mit Edelstahlintarsien
- Artikel-Nr. BBo3 L

BERBERIS / 5 Felder verglast

- Farbvariante Aluminiumgrau
- mit Edelstahlintarsien
- Ornamentglas Satinato Weiß
- Artikel-Nr. BBo1 L
- Griff HA 212

BERBERIS / 5 Felder verglast

- Farbvariante Silbergrau
- mit Edelstahlintarsien
- Klarglas plan
- Artikel-Nr. BBo1 L
- Griff HA 212
- mit Seitenteilen links und zwei Seitenteilen rechts



AGAVE



AGAVE / verglast

- Farbvariante Weiß
- mit Edelstahlintarsien und planflächiger Applikation Eiche dunkel Struktur
- Ornamentglas Satinato Weiß
- Artikel-Nr. AG11 L
- Griff HA 212
- mit Seitenteilen links und rechts



AGAVE / verglast

- Farbvariante Graphitgrau
- mit Edelstahlintarsien und planflächiger Applikation Eiche hell Struktur
- Ornamentglas Satinato Weiß
- Artikel-Nr. AG11 L
- Griff HA 412

AGAVE / geschlossen

- Farbvariante Gris
- mit Edelstahlintarsien
- Artikel-Nr. AG03 L
- Griff HA 264 Eiche

ANNONA



ANNONA / verglast

- ▶ Farbvariante Aluminiumgrau
- ▶ mit Edelstahluntarsien
- ▶ Sandstrahlung Annona 1 auf Grundglas Klarglas
- ▶ Artikel-Nr. ANo1 L
- ▶ Griff HA 354 Yatoba

ANNONA



ANNONA / verglast

- ▶ Farbvariante Golden Brown
- ▶ mit Edelstahluntarsien
- ▶ Ornamentglas Satinato Weiß
- ▶ Artikel-Nr. ANo1 L
- ▶ Griff HA 412
- ▶ mit Seitenteilen ANNONIS links und rechts

ANNONIS



ANNONIS / verglast

- ▶ Farbvariante Bronze
- ▶ mit Edelstahlintarsien
- ▶ Sandstrahlung Annonis 1 auf Grundglas Klarglas
- ▶ Artikel-Nr. AN41 L
- ▶ Griff HA 512
- ▶ mit Seitenteil rechts Sandstrahlung mit Klarglasstreifen



ANNONIS / verglast

- ▶ Farbvariante Eisengrau
- ▶ mit Edelstahlintarsien
- ▶ Ornamentglas Satinato Weiß
- ▶ Artikel-Nr. AN41 L
- ▶ Griff HA 364 Eiche
- ▶ mit Seitenteil rechts Sandstrahlung mit Klarglasstreifen

ABIES



ABIES / verglast


- ▶ Farbvariante Purpurrot
- ▶ mit Edelstahlintarsien
- ▶ Ornamentglas Satinato Weiß
- ▶ Artikel-Nr. AB01 J
- ▶ Griff 364 Eiche
- ▶ mit 2 Seitenteilen rechts



ABIES / verglast

- ▶ Farbvariante Tiefenschwarz
- ▶ mit Edelstahlintarsien
- ▶ Ornamentglas Satinato Weiß
- ▶ Artikel-Nr. AB01 L
- ▶ Griff HA 265 Eiche

ARDISIA



ARDISIA / verglast

- ▶ Farbvariante Graphitgrau
- ▶ mit Edelstahlintarsien
- ▶ Ornamentglas Satinato Weiß
- ▶ Artikel-Nr. AD01 J
- ▶ Griffmulde GM M optional mit indirekter LED Beleuchtung

ARDISIA / verglast

- ▶ Farbvariante Eisengrau
- ▶ mit Edelstahlintarsien
- ▶ Sandstrahlung vollflächig
- ▶ Artikel-Nr. AD01 J
- ▶ Griff HA 215
- ▶ mit Seitenteil rechts
- ▶ Sandstrahlung mit Klarglasstreifen

HIBISCUS



HIBISCUS / verglast

- Farbvariante Rostiges Eisen
- mit Edelstahlintarsien
- Ornamentglas Satinato Weiß
- Artikel-Nr. H101 J
- Griffmulde GM M optional mit indirekter LED Beleuchtung



HIBISCUS / verglast

- Farbvariante Gris
- mit Edelstahlintarsien
- Ornamentglas Satinato Weiß
- Artikel-Nr. H101 J
- Griff HA 265 Yatoba




BRASSIA



BRASSIA / verglast

- ▶ Farbvariante Bronze
- ▶ mit Edelstahlintarsien
- ▶ Ornamentglas Satinato Weiß
- ▶ Artikel-Nr. BA01 J
- ▶ Griffmulde GM M optional mit indirekter LED Beleuchtung
- ▶ mit Seitenteilen links und rechts



BRASSIA / verglast

- ▶ Farbvariante Graphitgrau
- ▶ mit Edelstahlintarsien
- ▶ Ornamentglas Satinato Weiß
- ▶ Artikel-Nr. BA01 J
- ▶ Griff HA 215

ASTER



ASTER / geschlossen

- ▶ Farbvariante Silbergrau
- ▶ mit Edelstahlintarsien
- ▶ Artikel-Nr. ASO3 K
- ▶ Griff HH 406
- ▶ mit Seitenteil rechts



ASTER L / verglast

- ▶ Farbvariante Schokoladenbraun
- ▶ mit Edelstahlintarsien
- ▶ Ornamentglas Satinato Weiß
- ▶ Artikel-Nr. ASO5 K
- ▶ Griff HA 412



ASTER / verglast

- ▶ Farbvariante Purple Gray
- ▶ mit Edelstahlintarsien
- ▶ Ornamentglas Satinato Weiß
- ▶ Artikel-Nr. ASO1 K
- ▶ Griff HA 410 UN nach unten versetzt



ASTER / verglast

- ▶ Farbvariante Graphitgrau
- ▶ mit Edelstahlintarsien und planflächiger Applikation Eiche hell Struktur
- ▶ Ornamentglas Satinato Weiß
- ▶ Artikel-Nr. AS11 K
- ▶ Griffmulde GM M optional mit indirekter LED Beleuchtung



ASTER L / verglast

- ▶ Farbvariante Purple Gray
- ▶ mit Edelstahlintarsien
- ▶ Ornamentglas Satinato Weiß
- ▶ Artikel-Nr. AS05 K
- ▶ Griff HA 364 Eiche



ROCHEA



ROCHEA / 8 Felder verglast

- ▶ Farbvariante Saphirblau
- ▶ mit Edelstahlintarsien
- ▶ Ornamentglas Satinato Weiß
- ▶ Artikel-Nr. ROo1 K
- ▶ Griff HA 4o8

ROCHEA / 8 Felder verglast

- ▶ Farbvariante Anthrazitgrau
- ▶ mit Edelstahlintarsien
- ▶ Ornamentglas Satinato Weiß
- ▶ Artikel-Nr. ROo1 K
- ▶ Griffmulde GM M optional mit indirekter LED Beleuchtung

EHRETIA



EHRETIA / verglast

- ▶ Farbvariante Graphitgrau
- ▶ mit Edelstahlintarsien
- ▶ Ornamentglas Satinato Weiß
- ▶ Artikel-Nr. EH01 K
- ▶ Griff HA 412
- ▶ mit Seitenteil rechts




EHRETIA / verglast

- ▶ Farbvariante Silbergrau
- ▶ mit Edelstahlintarsien
- ▶ Ornamentglas Satinato Weiß
- ▶ Artikel-Nr. EH01 K
- ▶ Griff HA 364 Eiche

CELOSIA / 3 Felder verglast

- Farbvariante Goldeiche Struktur
- mit Edelstahlintarsien
- Ornamentglas Satinato Weiß
- Artikel-Nr. CE01 K
- Griff HA 412 UN unten versetzt



CELOSIA



CELOSIA / 3 Felder verglast

- Farbvariante Weiß
- mit Edelstahlintarsien
- Ornamentglas Satinato Weiß
- Artikel-Nr. CE01 K
- Griff HA 364 Eiche



CELOSIA / 3 Felder verglast

- Farbvariante Goldeiche Struktur
- mit Edelstahlintarsien
- Ornamentglas Satinato Weiß
- Artikel-Nr. CE01 K
- Griff HA 412

VANDA



VANDA / 7 Felder verglast

- ▶ Farbvariante Graphitgrau
- ▶ mit Edelstahlintarsien und Applikation Lacobel schwarz
- ▶ Ornamentglas Satinato Weiß
- ▶ Artikel-Nr. VA01 S
- ▶ Griff HA 212



VANDA / 7 Felder verglast

- ▶ Farbvariante Aluminiumgrau
- ▶ Farbvariante Purpurrot mit Edelstahlintarsien und Applikation Beton Optik
- ▶ Ornamentglas Satinato Weiß
- ▶ Artikel-Nr. VA01 S
- ▶ Griff HA 412



CARYA / 3 Felder verglast

- Farbvariante Silbergrau
- mit Edelstahlintarsien und Applikation Beton Optik und Lacobel blau
- Artikel-Nr. CY01 S
- Griff HA 215

CARYA

CARYA / geschlossen

- Farbvariante Bronze
- mit Edelstahlintarsien und Applikation Lacobel schwarz
- Artikel-Nr. CY03 S
- Griff HA 215

CARYA / 3 Felder verglast

- Farbvariante Purple Gray
- mit Edelstahlintarsien und Applikation Beton Optik
- Ornamentglas Satinato Weiß
- Artikel-Nr. CY01 S
- Griff HA 215

ARABIS



ARABIS / verglast

- Farbvariante Aluminiumgrau
- mit Edelstahlintarsien und Applikation Lacobel schwarz
- Ornamentglas Satinato Weiß
- Artikel-Nr. AA01 S
- Griff HA 412



ARABIS / verglast

- Farbvariante Graphitgrau
- mit Edelstahlintarsien und Applikation Beton Optik
- Ornamentglas Satinato Weiß
- Artikel-Nr. AA01 S
- Griff HA 214



ARABIS / verglast

- Farbvariante Silbergrau
- mit Edelstahlintarsien und Applikation Zebrano dunkel
- Ornamentglas Satinato Weiß
- Artikel-Nr. AA01 S
- Griff HA 214
- mit Seitenteilen links und rechts



ARABIS / verglast

- ▶ Farbvariante Aluminiumgrau
- ▶ mit Edelstahlintarsien und Applikation
- ▶ Ornamentglas Satinato Weiß
- ▶ Artikel-Nr. AA01 S
- ▶ Griff HA 412



ARABIS / verglast

- ▶ Farbvariante Weiß
- ▶ mit Edelstahlintarsien und Applikation Zebrano hell
- ▶ Ornamentglas Satinato Weiß
- ▶ Artikel-Nr. AA01 S
- ▶ Griff HA 214

CLEMATIS



CLEMATIS / geschlossen

- ▶ Farbvariante Eisengrau
- ▶ Artikel-Nr. CS03 Q
- ▶ Griff HA 956
- ▶ mit Seitenteilen links und rechts Sandstrahlung mit Klarglasrand



CLEMATIS / verglast

- ▶ Farbvariante Aluminiumgrau
- ▶ Ornamentglas Satinato Weiß
- ▶ Artikel-Nr. CS01 Q
- ▶ Griff HA 956



CLEMATIS / geschlossen

- ▶ Farbvariante Gris
- ▶ Artikel-Nr. CS03 Q
- ▶

ACORUS



ACORUS / geschlossen

- Farbvariante Silbergrau
- Artikel-Nr. ACo3 Q
- Griff HA 216
- mit Seitenteil rechts



ACORUS / verglast

- Farbvariante Schwarzgrün
- Ornamentglas Satinato Weiß
- Artikel-Nr. ACo1 Q
- Griff HA 254 Yatoba
- mit Seitenteilen links und rechts

INULA



INULA / 2 Felder verglast

- ▶ Farbvariante Bronze und planflächiger Applikation Eiche hell Struktur
- ▶ Sandstrahlung vollflächig
- ▶ Artikel-Nr. IN11 Q
- ▶ Griff HA 215
- ▶ mit Seitenteil links Sandstrahlung Inula 1 auf Grundglas Klarglas



INULA / 2 Felder verglast

- ▶ Farbvariante Weiß
- ▶ Ornamentglas Satinato Weiß
- ▶ Artikel-Nr. IN01 Q
- ▶ Griff HA 254 UN Yatoba unten versetzt



EXACUM



EXACUM / 5 Felder verglast

- ▶ Farbvariante Graphitgrau
- ▶ Ornamentglas Satinato Weiß
- ▶ Artikel-Nr. EX05 Q
- ▶ Griff HA 254 UN Yatoba unten versetzt



EXACUM / verglast

- ▶ Farbvariante Gris
- ▶ Ornamentglas Satinato Weiß
- ▶ Artikel-Nr. EX01 Q
- ▶ Griff HA 416




SENECIO



SENECIO / verglast

- Farbvariante Eisengrau
- Ornamentglas Satinato Weiß
- Artikel-Nr. SOo1 Q
- Griff HA 364 Eiche




SENECIO / geschlossen

- Farbvariante Aluminiumgrau
- Artikel-Nr. SOo3 Q
- Griff HA 254 Yatoba

SENECIO / geschlossen

- Farbvariante Aluminiumgrau
- Artikel-Nr. SOo3 Q
- Griff HA 254 Yatoba



DESIGN BY
PORSCHE
DESIGN
STUDIO



P 711



PD

P 717



PD

P 721



PD

P 731



PD

P 741



PD

P 771




PD

Porsche Design, 1972 von Ferdinand Alexander Porsche in Stuttgart gegründet, steht seit jeher für elegant-extravagantes Design. Legendär sind die Brillen und Chronometer von Porsche Design, doch das Unternehmen bietet eine große Bandbreite exklusiver Designs – vom Küchenmesser bis zum Rennboot „Kineo“ mit seiner charakteristischen Delfin-Form.

Wir sind daher stolz darauf, dass Porsche Design für ADORO exklusive Türen entworfen hat, mit denen Sie sich eine Design-Legende ins Haus holen. Denn diese einzigartigen Türen verbinden technische Raffinesse und stilvolles, unaufdringliches, aber unverwechselbares Design zu einem beeindruckenden Gesamtkonzept.

Eben wie ein echter Porsche.



P 711



P 711

- ▶ Farbvariante Weiss matt
- ▶ mit planflächigen Applikationen in Edelstahloptik
- ▶ Ornamentglas Satinato weiss
- ▶ Artikel-Nr. OS01 H
- ▶ Griff HA 206
- ▶ mit Seitenteil rechts



P 711

- ▶ Farbvariante Weiss matt
- ▶ mit planflächigen Applikationen in Edelstahloptik
- ▶ Ornamentglas Satinato weiss
- ▶ Artikel-Nr. **OS01 H**
- ▶ Griff HA 206
- ▶ mit Seitenteil rechts



P 715



P 715

- ▶ Farbvariante Weiss matt
- ▶ mit planflächigen Applikationen in Edelstahloptik
- ▶ Ornamentglas Satinato weiss
- ▶ Artikel-Nr. **OS01 H**
- ▶ Griff HA 206
- ▶ mit Seitenteil rechts

P 717

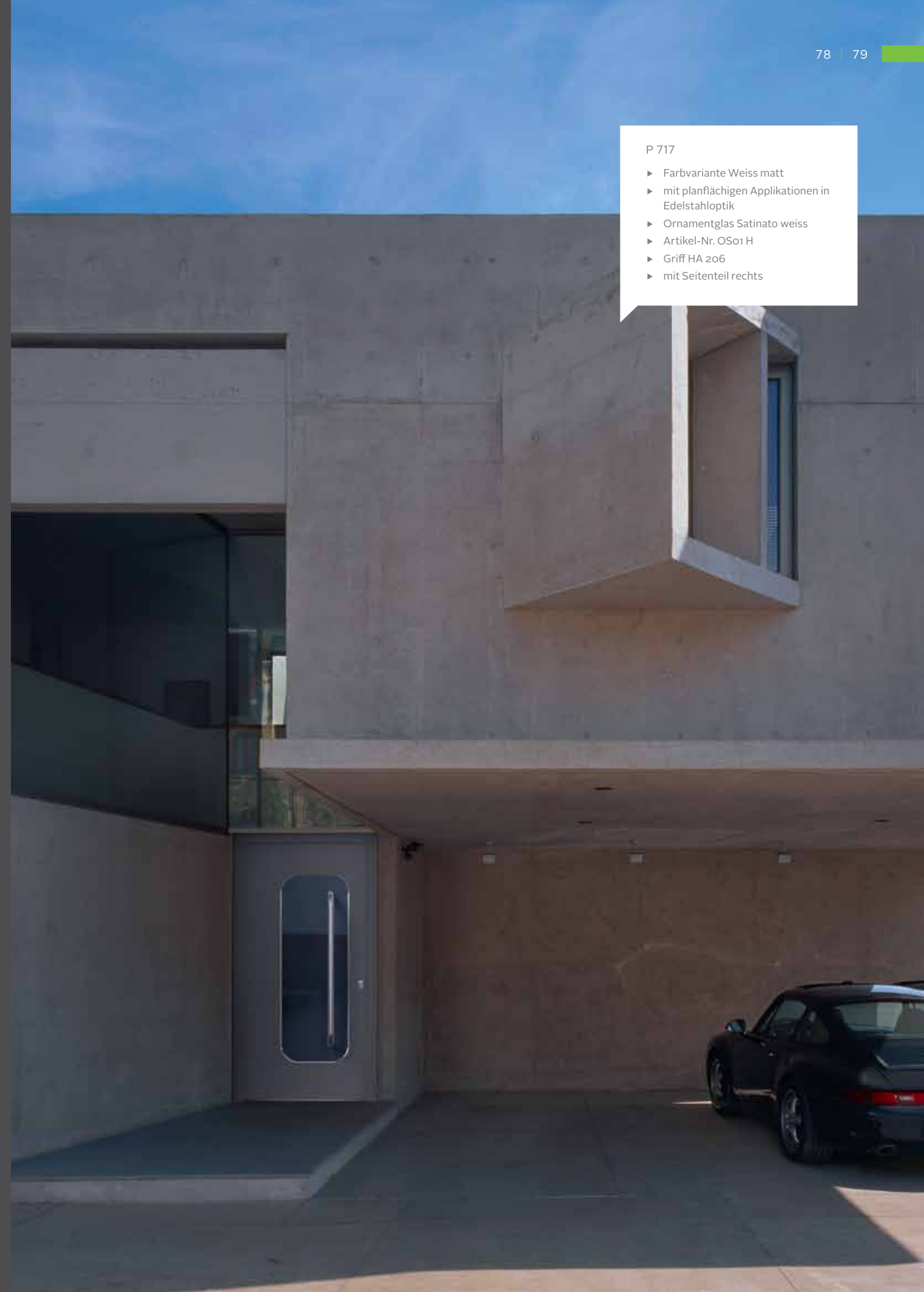


P 717

- ▶ Farbvariante Weiss matt
- ▶ mit planflächigen Applikationen in Edelstahloptik
- ▶ Ornamentglas Satinato weiss
- ▶ Artikel-Nr. OS01 H
- ▶ Griff HA 206
- ▶ mit Seitenteil rechts

P 717

- ▶ Farbvariante Weiss matt
- ▶ mit planflächigen Applikationen in Edelstahloptik
- ▶ Ornamentglas Satinato weiss
- ▶ Artikel-Nr. OS01 H
- ▶ Griff HA 206
- ▶ mit Seitenteil rechts



P 721



P 721

- ▶ Farbvariante Weiss matt
- ▶ mit planflächigen Applikationen in Edelstahlloptik
- ▶ Ornamentglas Satinato weiss
- ▶ Artikel-Nr. OS01 H
- ▶ Griff HA 206
- ▶ mit Seitenteil rechts





P 731



P 731

- ▶ Farbvariante Weiss matt
- ▶ mit planflächigen Applikationen in Edelstahloptik
- ▶ Ornamentglas Satinato weiss
- ▶ Artikel-Nr. **OS01 H**
- ▶ Griff HA 206
- ▶ mit Seitenteil rechts

P 731

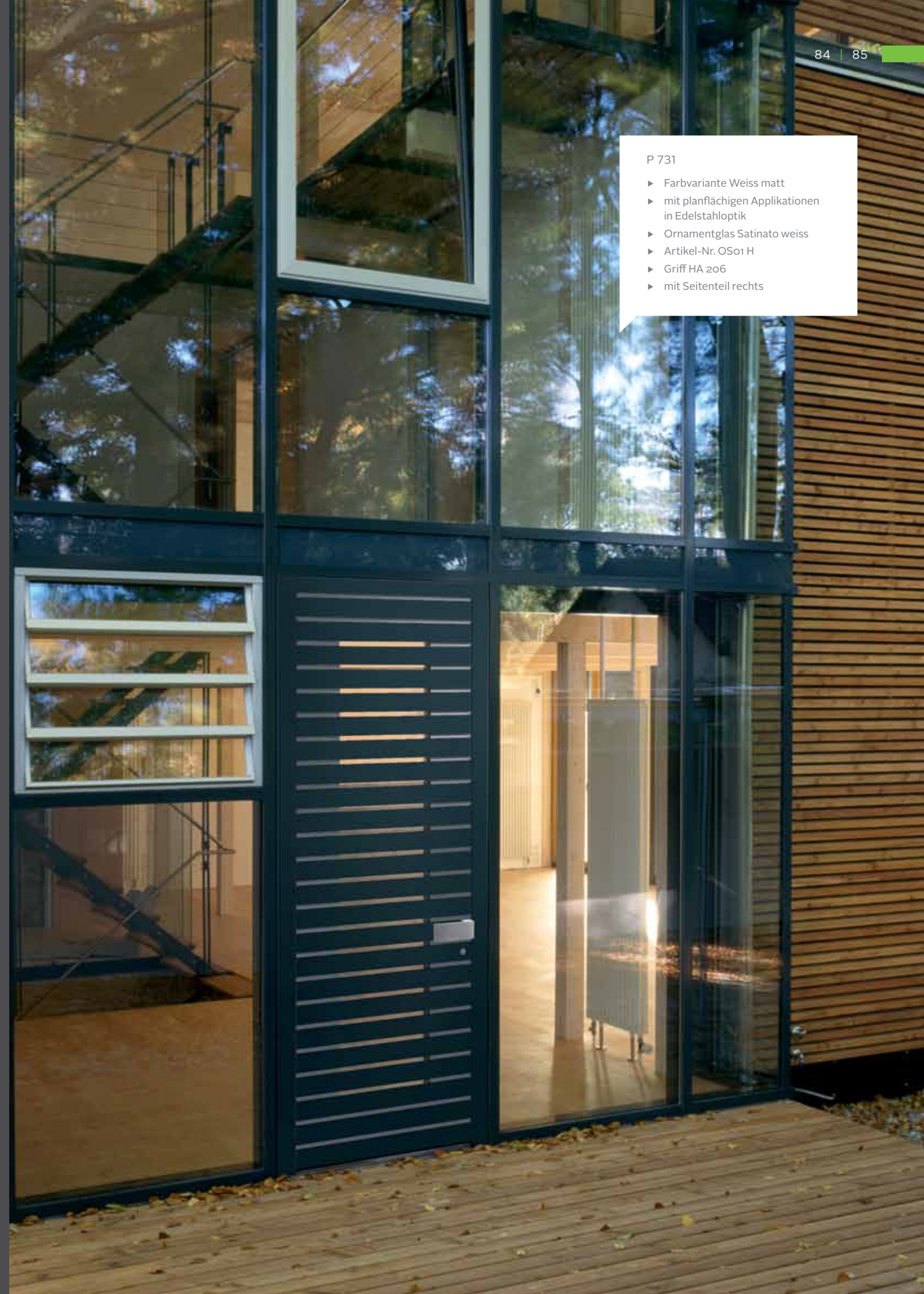


P 731

- ▶ Farbvariante Weiss matt
- ▶ mit planflächigen Applikationen in Edelstahloptik
- ▶ Ornamentglas Satinato weiss
- ▶ Artikel-Nr. OS01 H
- ▶ Griff HA 206
- ▶ mit Seitenteil rechts

P 731

- ▶ Farbvariante Weiss matt
- ▶ mit planflächigen Applikationen in Edelstahloptik
- ▶ Ornamentglas Satinato weiss
- ▶ Artikel-Nr. OS01 H
- ▶ Griff HA 206
- ▶ mit Seitenteil rechts



P 741



P 741

- ▶ Farbvariante Weiss matt
- ▶ mit planflächigen Applikationen in Edelstahloptik
- ▶ Ornamentglas Satinato weiss
- ▶ Artikel-Nr. **OS01H**
- ▶ Griff HA 206
- ▶ mit Seitenteil rechts

P 771



P 771

- Farbvariante Weiss matt
- mit planflächigen Applikationen in Edelstahloptik
- Ornamentglas Satinato weiss
- Artikel-Nr. OS01 H
- Griff HA 206
- mit Seitenteil rechts

MODERN OFFEN FÜR DAS HIER UND JETZT

Während unsere VISION-Serie überwiegend Türen mit Intarsien umfasst, die flächenbündig in die Tür eingearbeitet sind, haben wir die meisten MODERN-Türen mit Applikationen versehen.

Diese Applikationen mit Edelstahloptik oder Holzdekor treten dezent aus der Tür hervor und verleihen ihr ein lebendiges, räumliches Design. Auch die MODERN-Türen bieten wir Ihnen optional mit Glasausschnitten in unterschiedlichsten Formen und Farben.

So ist gewährleistet, dass Sie Ihren eigenen Stil verwirklichen können – und dass Sie tagtäglich die Freude an Ihrer eleganten Tür genießen.



KALMIA



MELIA




HALESIA



CEREUS



EPISCIA



FABIANA



AZALEA



CLIVIA



ANEMONE



CANNA



LANTANA



FAGUS



CAHELLIA



CORNUS



ILLEX



ERICA



HEDERA



BETULA



ABELIA





KALMIA



KALMIA / verglast


- ▶ Farbvariante Purpurrot
- ▶ mit planflächigen Applikationen in Edelstahloptik
- ▶ Ornamentglas Satinato Weiß
- ▶ Artikel-Nr. KM01 J
- ▶ Griff HA 416



KALMIA / verglast

- ▶ Farbvariante Silbergrau
- ▶ mit planflächigen Applikationen in Edelstahloptik / Carbonoptik
- ▶ Ornamentglas Satinato Weiß
- ▶ Artikel-Nr. KM11 J
- ▶ Griff HA 416

MELIA



MELIA / verglast

- ▶ Farbvariante Eisengrau
- ▶ mit planflächigen Applikationen in Edelstahloptik / Zebrano dunkel
- ▶ Ornamentglas Satinato Weiß
- ▶ Artikel-Nr. ML11 J
- ▶ Griff HA 416
- ▶ mit Seitenteilen links und rechts

MELIA / verglast

- ▶ Farbvariante Weiß
- ▶ mit planflächigen Applikation in Edelstahloptik
- ▶ Sandstrahlung Melia 1
- ▶ auf Grundglas Klarglas
- ▶ Artikel-Nr. MLo1 J
- ▶ Griff HA 416

HALESIA



HALESIA / verglast

- Farbvariante Graphitgrau
- mit planflächigen Applikation in Edelstahloptik / Zebrano hell
- Ornamentglas Satinato Weiß
- Artikel-Nr. HL11 J
- Griff HA 416
- mit Seitenteil links



HALESIA / verglast

- Farbvariante Silbergrau
- mit planflächigen Applikation in Edelstahloptik
- Sandstrahlung Halesia 1 auf Grundglas Klarglas
- Artikel-Nr. HL01 J
- Griff HA 416



HALESIA / verglast

- Farbvariante Weiß
- mit planflächigen Applikation in Edelstahloptik / Carbonoptik
- Ornamentglas Satinato Weiß
- Artikel-Nr. HL11 J
- Griff HA 416



CEREUS / 7 Felder verglast

- ▶ Farbvariante Schokoladenbraun
- ▶ mit planflächigen Applikation in Edelstahloptik
- ▶ **Sandstrahlung Cereus 1** auf Grundglas Klarglas
- ▶ Artikel-Nr. CU01 J
- ▶ Griff HA 412 UN unten versetzt
- ▶ mit Seitenteil links Sandstrahlung mit Klarglasstreifen

CEREUS



CEREUS / 7 Felder verglast

- ▶ Farbvariante Golden Brown
- ▶ mit planflächigen Applikation in Edelstahloptik
- ▶ Ornamentglas Satinato Weiß
- ▶ Artikel-Nr. CU01 J
- ▶ Griff HA 412 UN unten versetzt



CEREUS / 7 Felder verglast

- ▶ Farbvariante Aluminiumgrau
- ▶ mit planflächigen Applikationen in Edelstahloptik / Zebrano dunkel
- ▶ Ornamentglas Satinato Weiß
- ▶ Artikel-Nr. CU11 J
- ▶ Griff HA 412 UN unten versetzt

EPISCIA / 3 Felder verglast

- Farbvariante Weiß
- mit planflächiger Applikation in Edelstahloptik
- Klarglas plan
- Artikel-Nr. EP01 J
- Griff HA 408

EPISCIA



EPISCIA / 3 Felder verglast

- Farbvariante Zebrano dunkel
- mit planflächiger Applikation in Edelstahloptik
- Ornamentglas Satinato Weiß
- Artikel-Nr. EP01 J
- Griff HA 408



EPISCIA / 3 Felder verglast

- Farbvariante Bronze
- mit planflächigen Applikation in Edelstahloptik
- Sandstrahlung Episcia 1
- auf Grundglas Klarglas
- Artikel-Nr. EP01 J
- Griff HA 408

FABIANA



FABIANA / verglast

- ▶ Farbvariante Tiefenschwarz
- ▶ mit Intarsien Messing brüniert
- ▶ Ornamentglas Satinato Weiß
- ▶ Artikel-Nr. FB01 I
- ▶ Griff HA 230 Messing brüniert



FABIANA L / verglast

- ▶ Farbvariante Silbergrau
- ▶ mit Edelstahlintarsien
- ▶ Ornamentglas Satinato Weiß
- ▶ Artikel-Nr. FB05 I
- ▶ Griff HA 412 UN unten versetzt

AZALEA



AZALEA / verglast

- ▶ Farbvariante Aluminiumgrau
- ▶ mit Edelstahlintarsien und
- ▶ mit planflächiger Applikation in Eiche hell
- ▶ Ornamentglas Satinato Weiß
- ▶ Artikel-Nr. AZ15 I
- ▶ Griff HA 416 UN unten versetzt
- ▶ mit Seitenteilen links und rechts



AZALEA / verglast

- ▶ Farbvariante Graphitgrau
- ▶ mit Edelstahlintarsien
- ▶ Ornamentglas Satinato Weiß
- ▶ Artikel-Nr. AZ05 I
- ▶ Griff HA 512

AZALEA / verglast

- ▶ Farbvariante Silbergrau
- ▶ mit Edelstahlintarsien und
- ▶ mit planflächiger Applikation in Carbonoptik
- ▶ Ornamentglas Satinato Weiß
- ▶ Artikel-Nr. AZ15 I
- ▶ Griff HA 416 UN unten versetzt

CLIVIA



CLIVIA L / 3 Felder verglast

- ▶ Farbvariante Graphitgrau
- ▶ mit Edelstahlintarsien
- ▶ Sandstrahlung Clivia 1 auf Grundglas Klarglas
- ▶ Artikel-Nr. CL05 I
- ▶ Griff HA 416



CLIVIA / 3 Felder verglast

- ▶ Farbvariante Tiefenschwarz
- ▶ mit Edelstahlintarsien
- ▶ Ornamentglas Satinato Weiß
- ▶ Artikel-Nr. CL01 I
- ▶ Griff HA 956

ANEMONE / verglast

- ▶ Farbvariante Eisengrau
- ▶ mit Edelstahlintarsien poliert
- ▶ Ornamentglas Satinato Weiß
- ▶ Artikel-Nr. AMo1 I
- ▶ Griff HA 216

ANEMONE



ANEMONE / verglast

- ▶ Farbvariante Weiß
- ▶ mit Edelstahlintarsien
- ▶ Sandstrahlung Anemone 2 auf Grundglas Klarglas
- ▶ Artikel-Nr. AMo1 I
- ▶ Griff HA 354 Yatoba

ANEMONE / verglast

- ▶ Farbvariante Tiefenschwarz
- ▶ mit Edelstahlintarsien poliert
- ▶ Ornamentglas Satinato Weiß
- ▶ Artikel-Nr. AMo1 I
- ▶ Griff HA 436 Edelstahl poliert

CANNA



CANNA / verglast

- ▶ Farbvariante Silbergrau
- ▶ mit Nuten und mit planflächigen Applikationen in Edelstahloptik
- ▶ Ornamentglas Satinato Weiß
- ▶ Artikel-Nr. CNo1 G
- ▶ Griff HA 354 Yatoba
- ▶ mit 2 Seitenteilen links Sandstrahlung mit Klarglasstreifen

EPISCIA / verglast

- Farbvariante Saphirblau
- mit Nuten und mit planflächigen Applikationen in Edelstahloptik
- Klarglas plan
- Artikel-Nr. FA01G
- Griff HA 412

FAGUS




FAGUS / verglast

- Farbvariante Anthrazitgrau
- mit Nuten und mit planflächigen Applikationen in Edelstahloptik
- Ornamentglas Satinato Weiß
- Artikel-Nr. FA01 G
- Griff HA 412

FAGUS L / verglast

- Farbvariante Antique Silber
- mit Nuten und mit planflächigen Applikationen in Edelstahloptik
- Sandstrahlung Fagus 1 auf Grundglas Klarglas
- Artikel-Nr. FA05 G
- Griff HA 216

LANTANA



LANTANA / verglast

- ▶ Farbvariante Zebrano dunkel
- ▶ mit planflächigen Applikationen in Edelstahloptik
- ▶ Ornamentglas Satinato Weiß
- ▶ Artikel-Nr. LA01 G
- ▶ Griff HA 416

LANTANA / verglast

- ▶ Farbvariante Aluminiumgrau
- ▶ mit planflächigen Applikationen in Edelstahloptik
- ▶ Sandstrahlung Lantana 2 auf Grundglas Klarglas
- ▶ Artikel-Nr. LA01 G
- ▶ Griff HA 212
- ▶ mit Seitenteil links mit Sandstrahlung mit Klarglasstreifen

CAHELLIA



CAHELLIA / verglast

- ▶ Farbvariante Weiß
- ▶ mit planflächigen Applikationen in Edelstahloptik / Zebrano dunkel
- ▶ Ornamentglas Satinato Weiß
- ▶ Artikel-Nr. CH01 G
- ▶ Griff HA 956

CAHELLIA / verglast

- ▶ Farbvariante Graphitgrau
- ▶ mit planflächigen Applikationen in Edelstahloptik / Zebrano hell
- ▶ Ornamentglas Satinato Weiß
- ▶ Artikel-Nr. CH01 G
- ▶ Griff HA 216



CAHELLIA / verglast

- ▶ Farbvariante Saphirblau
- ▶ mit planflächigen Applikationen in Edelstahloptik und Alu-Applikationen in ???
- ▶ Sandstrahlung vollflächig
- ▶ Artikel-Nr. CH01 G
- ▶ Griff HA 406
- ▶ mit Seitenteilen links und rechts Sandstrahlung mit Klarglasstreifen

CORNUS



CORNUS / verglast

- ▶ Farbvariante Tiefenschwarz
- ▶ mit planflächigen Applikationen in Edelstahl poliert
- ▶ Ornamentglas Satinato Weiß
- ▶ Artikel-Nr. CBo1 H
- ▶ Griff HA 436 Edelstahl poliert

CORNUS / verglast

- ▶ Farbvariante Beigegrau
- ▶ mit planflächigen Applikationen in Edelstahloptik
- ▶ Ornamentglas Satinato Weiß
- ▶ Artikel-Nr. CBo1 H
- ▶ Griff HH 406

ILEX L / verglast

- ▶ Farbvariante Silbergrau
- ▶ mit planflächigen Applikationen Blau
- ▶ Klarglas plan
- ▶ Artikel-Nr. IX05 H
- ▶ Griff HA 416 UN unten versetzt
- ▶ mit Seitenteil rechts



ILEX



ILEX L / verglast

- ▶ Farbvariante Braunrot
- ▶ mit planflächigen Applikationen in Edelstahloptik
- ▶ Ornamentglas Satinato Weiß
- ▶ Artikel-Nr. IX05 H
- ▶ Griff HA 214

ILEX L / verglast

- ▶ Farbvariante Weiß
- ▶ mit planflächigen Applikationen in Zebrano hell
- ▶ Ornamentglas Satinato Weiß
- ▶ Artikel-Nr. IX05 H
- ▶ Griff HA 410 UN unten versetzt

ERICA




ERICA / verglast

- ▶ Farbvariante Anthrazitgrau
- ▶ mit planflächigen Applikationen Edelstahl poliert
- ▶ Sandstrahlung Erica 1
- ▶ auf Grundglas Klarglas
- ▶ Artikel-Nr. ERO1 H
- ▶ Griff HA 426 **Edelstahl poliert**



ERICA / verglast

- ▶ Farbvariante Lichtgrau
- ▶ mit planflächigen Applikationen in Edelstahloptik
- ▶ Ornamentglas Satinato Weiß
- ▶ Artikel-Nr. ERO1 H
- ▶ Griff HA 364 UN Yatoba unten versetzt



ERICA / verglast

- ▶ Farbvariante Graphitgrau
- ▶ mit planflächigen Applikationen Eiche dunkel
- ▶ Sandstrahlung vollflächig
- ▶ Artikel-Nr. ERO1 H
- ▶ Griff HA 212
- ▶ mit Seitenteil links und rechts Sandstrahlung mit Klarglasrand

HEDERA



HEDERA / 5 Felder verglast

- Farbvariante Schwarzgrün
- mit planflächigen Applikationen in Edelstahloptik
- Ornamentglas Satinato Weiß
- Artikel-Nr. HE01 H
- Griff HH 408

HEDERA / 5 Felder verglast

- Farbvariante Zebrano dunkel
- mit planflächigen Applikationen in Edelstahloptik
- Ornamentglas Satinato Weiß
- Artikel-Nr. HE01 H
- Griff HA 210

HEDERA / 5 Felder verglast

- Farbvariante Saphirblau
- mit planflächigen Applikationen in Edelstahloptik Eiche dunkel
- Klarglas plan
- Artikel-Nr. HE01 H
- Griff HA 216



BETULA



BETULA / 2 Felder verglast

- Farbvariante Steingrau
- mit planflächigen Applikationen in Edelstahloptik / Eiche dunkel
- Sandstrahlung Betula 1 auf Grundglas Klarglas
- Artikel-Nr. BE01 H
- Griff HA 206



BETULA / 2 Felder verglast

- Farbvariante Aluminiumgrau
- mit planflächigen Applikationen in Edelstahloptik / Zebrano dunkel
- Ornamentglas Satinato Weiß
- Artikel-Nr. BE01 H
- Griff HA 516

ABELIA



ABELIA / verglast

- Farbvariante Purple Gray
- mit planflächigen Applikationen in Edelstahloptik
- Sandstrahlung Abelia 2 auf Grundglas Klarglas
- Artikel-Nr. AE01 H
- Griff HA 412



ABELIA / verglast

- Farbvariante Zebrano dunkel
- mit planflächigen Applikationen in Edelstahloptik
- Ornamentglas Satinato Weiß
- Artikel-Nr. AE01 H
- Griff HA 216

TRADITIONAL KLASSIK NEU ERLEBEN

Eine solide, funktionale Tür verlangt seit Jahrtausenden nach höchster Handwerkskunst – die ältesten erhaltenen Türen sind über 5.000 Jahre alt! Im Laufe der Zeit wurden Türen immer aufwändiger gesichert, aber auch verziert: Griffe und Beschläge, Schlösser und Bänder dienten nicht nur dem Schutz, sondern auch der Zierde. Oft wurden Türen aufwändigst gestaltet, um die Bedeutung der Hausbesitzer zu unterstreichen.

Diese Tradition aus Handwerkskunst und bewährten Werten greift unsere Modellreihe TRADITION auf. Hier entdecken Sie Elemente aus dem klassischen Türenbau wieder. Etwa bei der Tür MUSA, deren Glasausschnitt von einem leichten, ja filigranen Gitter umspielt wird. Oder die Variante NARCIS, die strenge Kreiselemente zu einem völlig anderen Gesamtbild kombiniert.

Erleben Sie auf den nächsten Seiten eine Zeitreise durch die Welt traditioneller Türen, zeitgemäß interpretiert!



MIMOSA




MUSA



NERINE



NARCIS



RIBES



LILIUM





WISTERIA



VERBENA



MAGNOLIA



SALVIA



PINUS




TILIA



ROSA





MIMOSA



MIMOSA / verglast

- ▶ Farbvariante Aluminiumgrau
- ▶ mit Alu Ornamentrahmen
Antique Silber
- ▶ Ornamentglas Satinato Weiß
- ▶ Artikel-Nr. MM03 P
- ▶ Griff HA 940

MUSA



MUSA / oben verglast

- ▶ Farbvariante Purpurrot
- ▶ mit Alu Ornamentrahmen
Antique Silber
- ▶ Ornamentglas Satinato Weiß
- ▶ Artikel-Nr. MSo3 P
- ▶ Griff HA 406
- ▶ mit 2 Seitenteilen MIMOSA links und
rechts



MUSA / oben verglast

- ▶ Farbvariante Aluminiumgrau
- ▶ mit Alu Ornamentrahmen
Antique Silber
- ▶ Ornamentglas Satinato Weiß
- ▶ Artikel-Nr. MSo3 P
- ▶ Griff HA 706

MUSA / oben verglast

- ▶ Farbvariante Weiß
- ▶ mit Alu Ornamentrahmen
Antique Kupfer
- ▶ Ornamentglas Satinato Weiß
- ▶ Artikel-Nr. MSo3 P
- ▶ Griff HA 911

NERINE



NERINE / verglast

- ▶ Farbvariante Weiß
- ▶ mit Alu Ornamentrahmen
Antique Kupfer
- ▶ Ornamentglas Satinato Weiß
- ▶ Artikel-Nr. NR03 P
- ▶ Griff HA 408



NERINE / verglast

- ▶ Farbvariante Anthrazitgrau
- ▶ mit Alu Ornamentrahmen
Antique Kupfer
- ▶ Ornamentglas Satinato Weiß
- ▶ Artikel-Nr. NR03 P
- ▶ Griff HA 212
- ▶ mit Seitenteil links

NARCIS



NARCIS / verglast

- ▶ Farbvariante Aluminiumgrau
- ▶ mit Alu Ornamentrahmen
Antique Kupfer
- ▶ Ornamentglas Satinato Weiß
- ▶ Artikel-Nr. NS03 P
- ▶ Griff HA 208



NARCIS / verglast

- ▶ Farbvariante Eiche dunkel
- ▶ mit Alu Ornamentrahmen
Antique Kupfer
- ▶ Ornamentglas Satinato Weiß
- ▶ Artikel-Nr. NS03 P
- ▶ Griff HA 921

RIBES



RIBES / oben verglast

- ▶ Farbvariante Eiche dunkel
- ▶ mit Alu Ornamentrahmen
- ▶ Ornamentglas Satinato Weiß
- ▶ Artikel-Nr. RI01 M
- ▶ Griff HA 911



RIBES / oben verglast

- ▶ Farbvariante Aluminiumgrau
- ▶ mit Alu Ornamentrahmen
- ▶ Ornamentglas Satinato Weiß
- ▶ Artikel-Nr. RI01 M
- ▶ Griff HA 208
- ▶ mit Seitenteil Ribes rechts (beweglich)



LILIUM



BLEIVERGLASUNG

- Lilium Facette 1 mit Grundglas Gotik Weiß



BLEIVERGLASUNG

- Lilium Facette 2 mit Grundglas Eisblume Weiß



LILIUM / oben verglast

- Farbvariante Silbergrau
- mit Alu Ornamentrahmen
- Bleiverglasung Lilium Facette 3 mit Grundglas Eisblume Weiß
- Artikel-Nr. LLo1 M
- Griff HA 940

WISTERIA



WISTERIA / vollverglast

- ▶ Farbvariante Eisengrau
- ▶ mit Alu Ornamentrahmen
- ▶ Facette Wisteria 2 auf Grundglas Satinato Weiß
- ▶ Artikel-Nr. W103 M
- ▶ Griff HA 930



WISTERIA / umlaufend verglast

- ▶ Farbvariante Gris
- ▶ mit Alu Ornamentrahmen Weiß
- ▶ Ornamentglas Satinato Weiß
- ▶ Artikel-Nr. W102 M
- ▶ Griff HA 208
- ▶ mit Seitenteil Wisteria rechts als Fixflügel

VERBENA



VERBENA / vollverglast

- ▶ Farbvariante Eisengrau
- ▶ mit Alu Ornamentrahmen
- ▶ Facette Verbena 2 auf Grundglas Satinato Weiß
- ▶ Artikel-Nr. VE03 M
- ▶ Griff HA 208



VERBENA / vollverglast

- ▶ Farbvariante Graphitgrau
- ▶ mit Alu Ornamentrahmen
- ▶ Ornamentglas Satinato Weiß
- ▶ Artikel-Nr. VE03 M
- ▶ Griff HA 208



VERBENA / vollverglast

- ▶ Farbvariante Aluminiumgrau
- ▶ mit Alu Ornamentrahmen Weiß
- ▶ Facette Verbena 3 auf Grundglas Satinato Weiß
- ▶ Artikel-Nr. VE03 M
- ▶ Griff HA 912 Weiß

MAGNOLIA



MAGNOLIA / oben verglast

- Farbvariante Rostiges Eisen
- mit Alu Ornamentrahmen
- Ornamentglas Satinato Weiß
- Artikel-Nr. MGo1 M
- Griff HA 930



MAGNOLIA / oben verglast

- Farbvariante Aluminiumgrau
- mit Alu Ornamentrahmen
- Sandstrahlung Magnolia 1 auf Grundglas Klarglas
- Artikel-Nr. MGo1 M
- Griff HA 930



MAGNOLIA / oben verglast

- Farbvariante Rostiges Schwarzgrün
- mit Alu Ornamentrahmen Weiß
- Klarglas plan
- Artikel-Nr. MGo1 M
- Griff HA 921

SALVIA



SALVIA / vollverglast

- Farbvariante Weiß
- mit Alu Ornamentrahmen
- Sandstrahlung mit Klarglasrand
- Artikel-Nr. SLO2 I
- Griff HA 206

SALVIA / vollverglast

- Farbvariante Purple Gray
- mit Alu Ornamentrahmen
- Ornamentglas Satinato Weiß
- Artikel-Nr. SLO2 I
- Griff HA 940

PINUS




PINUS / oben verglast

- Farbvariante Wenge
- mit Alu Ornamentrahmen
- Bleiverglasung Pinus Facette 2
- auf Grundglas Satinato Weiß
- Artikel-Nr. Plo1 I
- Griff HA 930



PINUS / oben verglast

- Farbvariante Silbergrau
- mit Alu Ornamentrahmen
- Sandstrahlung Pinus 1 auf Grundglas Klarglas
- Artikel-Nr. Plo1 I
- Griff HA 921



PINUS / oben verglast

- Farbvariante Weiß
- mit Alu Ornamentrahmen
- Klarglas plan
- Artikel-Nr. Plo1 I
- Griff HA 924 Messing poliert

TILIA



TILIA / vollverglast

- Farbvariante Graphitgrau
- mit Alu Ornamentrahmen
- Ornamentglas Satinato Weiß
- Artikel-Nr. T103 I
- Griff HA 512 mit Seitenteilen links und rechts



TILIA / vollverglast

- Farbvariante Lichtgrau
- mit Alu Ornamentrahmen
- Bleiverglasung Tilia 2 mit Grundglas Satinato Weiß
- Artikel-Nr. T103 I
- Griff HA 930



TILIA / vollverglast

- Farbvariante Purpurrot
- mit Alu Ornamentrahmen
- Ornamentglas Satinato Weiß
- Artikel-Nr. T103 I
- Griff HA 208

ROSA / verglast

- Farbvariante Weiß
- mit Alu Ornamentrahmen
Antique Kupfer
- Ornamentglas Satinato Weiß
- Artikel-Nr. NR03 P
- Griff HA 408

ROSA



ROSA / verglast

- Farbvariante Goldenbrown
- mit Alu Ornamentrahmen
- Ornamentglas Satinato Weiß
- Artikel-Nr. RS01 I
- Griff HA 206

ROSA / verglast

- Farbvariante Brown Gray
- mit Alu Ornamentrahmen
- Sandstrahlung Rosa 1 auf
Grundglas Klarglas
- Griff HA 208 Edelstahl
- Artikel-Nr. RS01 I
- Griff HA 911

The image features five vertical door hardware pieces against a solid green background. From left to right: 1. A wooden handle with a silver-colored metal cap and a small horizontal pull. 2. A silver-colored metal handle with a small horizontal pull. 3. A wooden handle with a silver-colored metal cap and a small horizontal pull. 4. A silver-colored metal handle with a small horizontal pull. 5. A silver-colored metal handle with a small horizontal pull. Each piece casts a soft shadow to its right.

ADORO OFFEN FÜR VIELFALT

Oft sind es nur Details, die einem Objekt den letzten, persönlichen Schliff geben. Solche Details finden Sie hier: Zum Beispiel Griffe und Drücker, die Sie individuell mit Ihrer neuen Tür kombinieren können. Aber auch zusätzliche Sicherungen für Ihr Heim.

Schließlich sollte auch Ihre Haustür so besonders sein wie Sie selbst.

HAUSTÜRGRIFFE



GRIFF EDELSTAHL

HA 206
Höhe 600 mm
HA 208
Höhe 800 mm
HA 210
Höhe 1000 mm
HA 212
Höhe 1200 mm
HA 215
Höhe 1500 mm
HA 216
Höhe 1600 mm

GRIFF MESSING Brüniert

HA 230
Höhe 1000 mm



GRIFF EDELSTAHL in Kombination mit Eiche Holz

HA 263
Höhe 1000 mm
HA 264
Höhe 1200 mm
HA 265
Höhe 1500 mm
HA 216
Höhe 1600 mm

GRIFF EDELSTAHL in Kombination mit Yatoba Holz

HA 353
Höhe 1000 mm
HA 354
Höhe 1200 mm
HA 355
Höhe 1500 mm



GRIFF EDELSTAHL

HA 512
Höhe 1200 mm
HA 516
Höhe 1600 mm



GRIFF EDELSTAHL

HA 406
Höhe 600 mm
HA 408
Höhe 800 mm
HA 410
Höhe 1000 mm
HA 412
Höhe 1200 mm
HA 416
Höhe 1600 mm

GRIFF EDELSTAHL poliert

HA 426
Höhe 600 mm
HA 430
Höhe 1000 mm
HA 436
Höhe 1600 mm



GRIFF EDELSTAHL in Kombination mit Yatoba Holz

HA 353
Höhe 1000 mm
HA 354
Höhe 1200 mm
HA 355
Höhe 1500 mm

GRIFF EDELSTAHL in Kombination mit Eiche Holz

HA 363
Höhe 1000 mm
HA 364
Höhe 1200 mm
HA 365
Höhe 1500 mm



GRIFF EDELSTAHL

HA 956
Höhe 600 mm


- ▶ leichtes Zugreifen
- ▶ Option: Griffmulde mit LED Beleuchtung
- ▶ Farbig wie Tür oder andere Farbe möglich



Griffmulde mit LED Beleuchtung

GM S LED
Länge 250-999 mm
GM M LED
Länge 1000-1600 mm
GM L LED
Länge 1601-2300 mm


- ▶ integraler Bestandteil der Tür, zerstört entsprechend weder die Proportionen noch das Gesamtbild
- ▶ integriertes Entwässerungssystem
- ▶ das einzigartige Design Ihrer Tür bleibt im Mittelpunkt



SV7Griffmulde ohne LED Beleuchtung

GM S
Länge 250-999 mm
GM M
Länge 1000-1600 mm
GM L
Länge 1601-2300 mm

GRIFFE



HA 940
Edelstahl

HA 930
Edelstahl



HA 914
Messing poliert

HA 913
Bronze brüniert

HA 924
Messing poliert

HA 923
Bronze brüniert

DRÜCKER



HA 010 E
HA 011 E FLAT



HA 020 E
HA 022 CH
HA 024 G



HA 030 CH/E
HA 031 CH/E FLAT



HA 090 CH/E
HA 091 CH/E FLAT



HA 088 E



HA 050 CH/EF



HA 070 EF
HA 072 CH



HA 080 E
HA 081 E FLAT
HA 082 CH
HA 084 G



DK2 E



HA 089 E

INNENDRÜCKER UND TÜRGARNITUR



HA 075
Edelstahl

HA 077
Messing poliert



HA 095 Edelstahl
ES 1 geprüft



HA 099 Edelstahl
ES 2 geprüft

ROSETTE



R 31
Standard-
Rundrosette



R 61
Rechteckige
Sicherheits-Rosette



R 62
Ovale
Sicherheits-Rosette



R 65
Halbrunde
Sicherheits-Rosette

PROFILZYLINDER



C 11
Standard-Profilzylinder



C 21
Profilzylinder mit
Aufbohrschutz



C 31
Profilzylinder mit Aufbohr-
schutz Not- und Gefahren-
funktion / Prioritätsfunktio-
nachschlüssel sind nur
mit der Sicherungskarte
möglich



C 41
Profilzylinder mit Aufbohr-
schutz Not- und Gefahren-
funktion / Prioritätsfunktio-
nachschlüssel sind nur
mit der Sicherungskarte
möglich

Gefahrenfunktion

Die Tür ist selbst dann zu öffnen, wenn auf der Gegenseite ein Schlüssel steckt.

Prioritätsfunktion

Die Lieferung beinhaltet 5 Schlüssel.

E - Edelstahl
EF - Edelstahl farbig
EH - Chrom
R - Robusta Gold
CH/E - Chrom/Edelstahl
CH/EF - Chrom/Edelstahl farbig


VERRIEGELUNGEN

SICHERHEITSVERRIEGELUNG



VERRIEGELUNGEN

AUTOMATIK SICHERHEITSVERRIEGELUNG



VOLLMOTORISCHE MEHRFACHVERIEGELUNG

ÖFFNEN OHNE SCHLÜSSEL

MS7



Fingerscan

Ein Höchstmaß an Bedienkomfort
Das schlüssellose, biometrische
System.



Bluetooth

Die Haustür per Handy öffnen.



Tastatur

Sie ermöglicht eine komfortable
Türöffnung per Tastendruck

MV7- vollmotorische Mehrfachverriegelung

7-fach vollmotorische Verriegelung mit
Schwenkhaken- Duobolzen und Hauptriegel.

Komfort

Das Öffnen und Schliessen erfolgt elektronisch- wie von
selbst. Sobald die Tür ins Schloss fällt, verriegelt das
Schloss selbstständig, sicher, sanft und dauerhaft dicht.

Schnelle Verriegelungskraft

7- fach Bolzen- Schwenkriegel mit durchlaufender
Schliessleiste. Hochwertige Materialien, umfangreiche
Test garantieren durch Langlebigkeit und Zuverlässigkeit
nachhaltige Sicherheit. Die Verlässlichkeit gibt
es schriftlich. In zahlreichen Tests (mehr als
200.000 Betätigungen) wurde eine dauerhaft hohe
Verriegelungskraft attestiert bis zur Widerstandklasse 4
gemäss DIN V ENV 1627.

Schnelle Verriegelungskraft

Das patentierte Hochleistungsgetriebe mit zwei Motoren
sorgt für eine Entriegelung innerhalb von einer Sekunde.

Energie

Die ständige Mehrfachverriegelung sorgt für dauerhafte
Dichtigkeit. Wärme bleibt im Haus, klimatisierte Luft
entweicht nicht.

Einfaches Öffnen von innen

Von innen kann die Tür jederzeit blitzschnell geöffnet
werden.

Funkschlüssel

Nur ein Funkschlüssel für bis zu drei
Anwendungen, z.B. für Haustür, Garage
und Toreinfahrt.



AUTOMATIK MEHRFACHVERRIEGELUNG MIT MOTOR ENTRIEGELUNG

ÖFFNEN OHNE SCHLÜSSEL

MS3

Automatik – Mehrfachverriegelung mit Motor – Entriegelung

Die Verriegelung erfolgt mechanisch
- automatisch. Bei Schließen der Tür
fahren zwei Fallen aus. Die verriegelte
Tür kann motorisch geöffnet werden.
Durch die optionale Montage eines
A-Öffners können bei den Mehrfach-
verriegelung AS 3 / AS 5 die Auto-
matic-Fallenriegel motorisch zurück-
gezogen werden. Dies geschieht z. B.
über eine Haustür-Sprechanlage oder
über Zutrittskontrollsysteme (Finger-
scan oder Tastatur)


MS5



AUßENANSICHT




**Standard 3
Scheiben
Wärmeschutzglas**
(U Wert=0,5 - 0,6
W/m²K)



**Detail
Bodenschwelle
(S30)**




Einglassener Trittschutz aus Edelstahl
in Höhe 40 mm und 100 mm lieferbar.
Gegen Abnutzung und Verschleiß.
Sonderzubehör



**Standard-
Rundrosette (R31)**



**Sicherheitsrosette
Rund mit
Kernziehschutz (R61)
(flächenbündig)**



**Sicherheitsrosette
Oval mit
Kernziehschutz (R61)
(flächenbündig)**

SV 3



**Standardver-
riegelung mit 2
Schwenkhaken
und Hauptriegel**



**Sicherungsbolzen
(oben und unten)
verhindern
gewaltsames
Ausheben des
Flügels (Sonderzu-
behör)**



**Standard
Innendrücker
HA 010 Edestahl**



**FLAT Ausführung-Rosette wird
in Aluminiumplatte eingefräst
HA 011 Edestahl**



**A
Adoro Rollentürband
(Standard)**
3 verstellbare (2 Di-
mensional) dreiteilige
Rollentürbänder neuester
Generation



**B
Anuba Rollentürband**
Einziges Rollentürband, spe-
ziell entwickelt für Adoro, mit
durchgehender Dichtungs-
ebene im Überschlag
und stufenlose unabhängige
Einstellungen.



**C
Verdeckt liegendes Band**
Hier trifft die dezente Eleganz
und optische Leichtigkeit
nicht sichtbarer Beschlagteile
auf eine uneingeschränkt
robuste Technik mit einer
Tragkraft von bis zu 120 kg.

GREEN LINE



ATS 100 Bautiefe 98 mm

Standard-Form Außen

- ▶ Hochwärmegedämmte Füllung, 88 mm stark
- ▶ Haustüren mit flügelüberdeckender Füllung innen und außen
- ▶ Vierfaches Dichtungssystem mit speziell entwickelter und geschützter EPDM - Mitteldichtungsform
- ▶ Mitteldichtung in allen vier Ecken verschweißt
- ▶ Drei verstellbare dreiteilige Rollentürbänder neuester Generation
- ▶ Dreifache Schwenkhakenverriegelung in Edelstahl
- ▶ 3 mm Aluminium-Deckschicht außen
- ▶ Drei-Scheiben-Wärmeschutzglas (Uf-Wert = 0,5 – 0,6 W/m²K)
- ▶ Blendrahmenprofil ausgefüllt mit Polystyrolstreifen
- ▶ 55 mm Dornmaß sorgt für mehr Bewegungsfreiheit bei Zylindersperrung
- ▶ Bodenschwelle mit Anschlagdichtung und Mitteldichtung - thermisch getrennt
- ▶ Eckverschweißte Konstruktion - Blendrahmen in den Ecken verschweißt (Sonderanfertigung)

IFT ROSENHEIM GEPRÜFT!



GREEN LINE ALUMINIUMHAUSTÜR

PRÜFBERICHT NR.
11-000273-PR04
11-000273-PR05

WERTE NACH
DIN EN ISO 10077-1
Glassfläche: 276 x 1472 mm


EVEREST LINE

AES 130 Bautiefe 130

Standard - Form Außen

- ▶ Hochwärmegedämmte Füllung, 120 mm stark
- ▶ Haustüren mit flügelüberdeckender Füllung innen und außen
- ▶ 3 Dichtungen mit umlaufend verschweißter Mitteldichtung
- ▶ Mitteldichtung in allen vier Ecken verschweißt
- ▶ 3 Stück zweiteilige, 3-dimensional verstellbare Haustür-Bänder, weiß oder silberfarbig
- ▶ Dreifache Verriegelung Titansilver mit 2 Schwenkhaken und Hauptriegel
- ▶ 3 mm Aluminium-Deckschicht außen
- ▶ Drei-Scheiben-Wärmeschutzglas (Uf-Wert = 0,5 – 0,6 W/m²K)
- ▶ Blendrahmenprofil ausgefüllt mit Polystyrolstreifen
- ▶ 55 mm Dornmaß sorgt für mehr Bewegungsfreiheit bei Zylindersperrung
- ▶ Bodenschwelle mit Anschlagdichtung und Mitteldichtung - thermisch getrennt

IFT ROSENHEIM GEPRÜFT!



EVEREST LINE ALUMINIUMHAUSTÜR

PRÜFBERICHT NR.
15-001163-PR07
15-001163-PR08

WERTE NACH
DIN EN ISO 10077-1
Glassfläche: 244 x 1441 mm



ALUMINIUMHAUSTÜR - FORMEN



ATS 115
Bautiefe
115 mm
Schrägform



ATS 130
Bautiefe
130 mm
Classicaform



ATS 110
Bautiefe
110 mm
Softform



ATS 100 FB
Bautiefe
98 mm
Flächenbündige
Form

ADORO Türenkonfigurator



Gestalten Sie Ihre Haustür
doch einfach selbst!

Werden Sie kreativ und nutzen Sie den Türenkonfigurator –
hier können Sie Ihre Wunschtür zusammenstellen und das
Ergebnis an Ihrem Haus betrachten. Anschließend erhalten
Sie umgehend ein verbindliches Angebot.

<http://konfigurator.adoro-tueren.de>



Adoro Haustüren GmbH
Theresienhöhe 6a
80339 München

Tel. 0049 89 2155 63180
Fax. 0049 89 2155 63189